



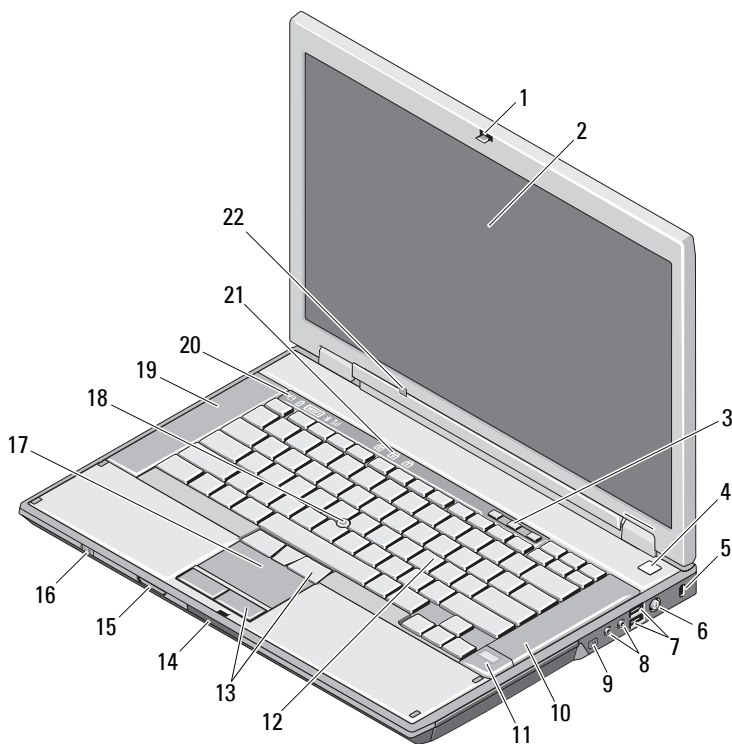
关于警告

 警告：“警告”表示可能会造成财产损失、人身伤害甚至死亡。

Dell™ Latitude™ E5400 和 E5500 设置和功能信息

E5400/E5500 (带统一内存体系结构 (UMA) 视频)

正面视图



2009年3月

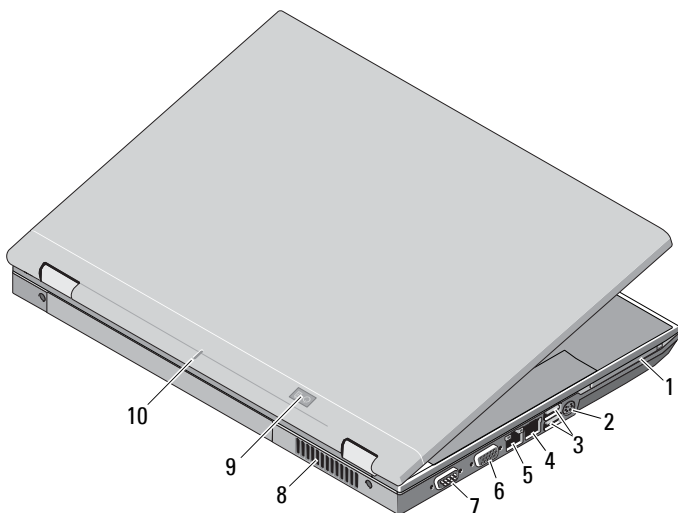


OP201CA02

型号: PP32LA 和
PP32LB

- | | |
|---------------------------------|-------------------------------------|
| 1 显示屏门锁 | 2 显示屏 |
| 3 音量控制按钮 | 4 电源按钮 |
| 5 安全缆线孔 | 6 交流电适配器连接器 |
| 7 USB 连接器 (两个) | 8 音频连接器 |
| 9 IEEE 1394 连接器 (视型号不同, 位置可能不同) | 10 右扬声器 |
| 11 指纹读取器 (可选) | 12 键盘 |
| 13 触摸板按钮 | 14 显示屏门锁释放开关 |
| 15 安全数字 (SD) 存储卡读取器 | 16 无线开关 |
| 17 触摸板 | 18 定点杆 (可选) |
| 19 左扬声器 | 20 设备状态指示灯 |
| 21 键盘状态指示灯 | 22 环境光传感器 (仅限带 UMA 视频的 E5400/E5500) |


背面视图



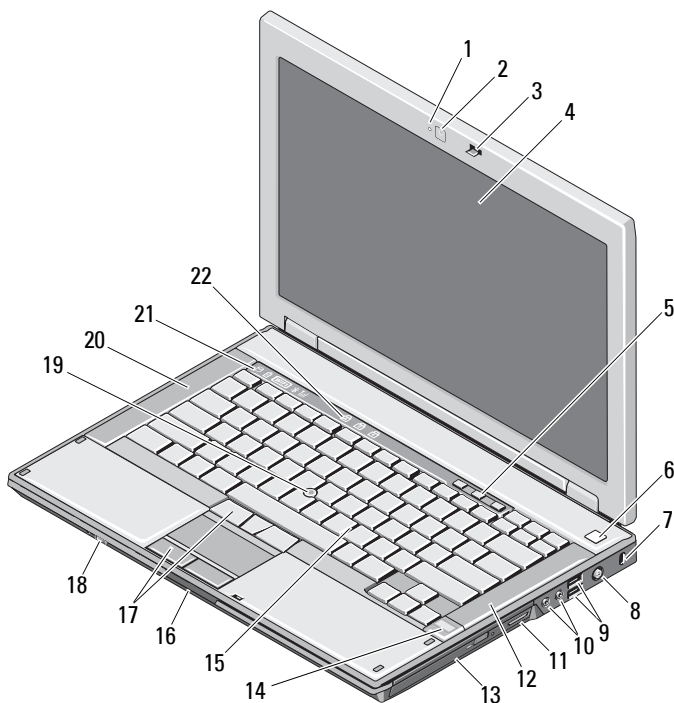
- | | |
|----------------|------------------------|
| 1 PC 卡槽 | 2 S-video (S/PDIF) 连接器 |
| 3 USB 连接器 (两个) | 4 调制解调器连接器 (可选) |
| 5 网络连接器 | 6 视频连接器 (VGA) |

- | | | | |
|---|-------------------|----|--------|
| 7 | 串行连接器（仅适用于 E5500） | 8 | 冷却通风 |
| 9 | 电源 / 电池状态指示灯 | 10 | 对接定位标记 |

E5400（独立视频）

 **注：**Latitude E5400（独立视频卡）不带环境光传感器 (ALS)。使用组合键“Fn + 左方向”（用以激活配备 ALS 的计算机上的 ALS 的组合键）在 E5400（独立视频）上不会有任何效果。

正面视图

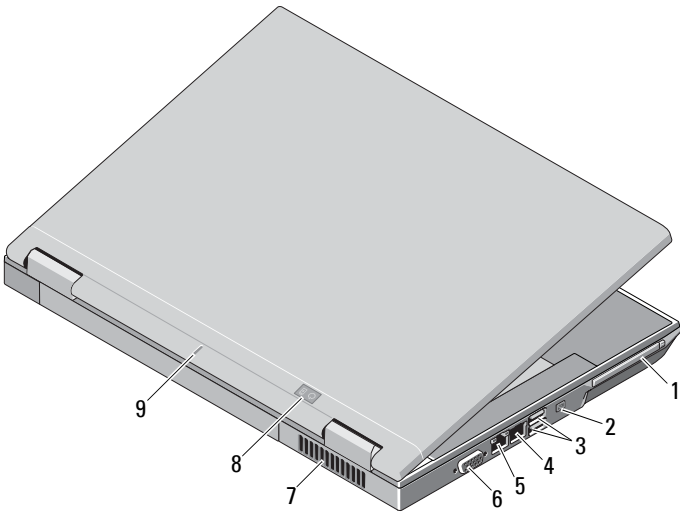


- | | | | |
|----|-------------|----|-----------|
| 1 | 摄像头照明灯（可选） | 2 | 摄像头（可选） |
| 3 | 显示屏闭锁 | 4 | 显示屏 |
| 5 | 音量控制按钮 | 6 | 电源按钮 |
| 7 | 安全缆线孔 | 8 | 交流电适配器连接器 |
| 9 | USB 连接器（两个） | 10 | 音频连接器 |
| 11 | 3-in-1 卡读取器 | 12 | 右扬声器 |

- 13 光盘驱动器
- 15 键盘
- 17 触摸板按钮
- 19 定点杆 (可选)
- 21 设备状态指示灯

- 14 指纹读取器 (可选)
- 16 显示屏门锁释放开关
- 18 无线开关
- 20 左扬声器
- 22 键盘状态指示灯

背面视图





- 1 PC 卡槽
- 3 USB 连接器 (两个)
- 5 网络连接器
- 7 冷却通风
- 9 对接定位标记


- 2 IEEE 1394 连接器
- 4 调制解调器连接器 (可选)
- 6 视频连接器 (VGA)
- 8 电源 / 电池状态指示灯

快速安装

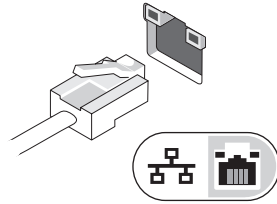
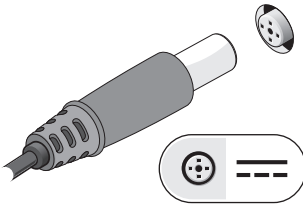
 **警告：** 开始执行本节中的任何步骤之前，请阅读计算机附带的安全信息。有关其它最佳实践信息，请浏览 www.dell.com/regulatory_compliance。

 **警告：** 此交流电适配器可以与世界各地的电源插座配合使用。但是，电源连接器和配电盘则因国家或地区的不同而有所差异。使用不兼容的电缆或未正确地将电缆连接至配电盘或电源插座可能会引起火灾或损坏设备。

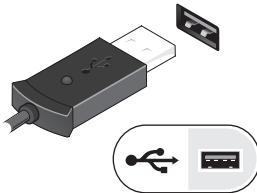
 **小心：** 从计算机上断开交流电适配器电缆的连接时，请握住连接器（而不是电缆本身），并轻柔而平稳地将其拔出，以免损坏电缆。当您缠绕交流电适配器电缆时，请确保顺着交流电适配器连接器的角度进行，以免损坏电缆。

 **注：** 如果您没有订购某些设备，则可能不包含在内。


- 1 将交流适配器分别连接到计算机上的交流适配器连接器和电源插座上。
- 2 连接网路电缆（可选）。



- 3 连接 USB 设备，例如鼠标或键盘。




- 4 连接 IEEE 1394 设备，例如 DVD 播放器（可选）。




5 打开计算机显示屏，按下电源按钮启动计算机。



 **注：** 在安装任何插卡或将计算机连接到一个对接设备或其它外部设备（如打印机）之前，建议开启并关闭计算机至少一次。

规格

 **注：** 所提供的配置可能会因地区的不同而有所差异。以下规格仅是您计算机附带的法律规定的规格。有关计算机配置的详细信息，请单击“[开始](#)”→“[帮助和支持](#)”，然后选择选项以查看关于计算机的信息。

系统信息

芯片组

E5400/E5500（UMA 视频） Mobile Intel® GE45 Express 芯片组

E5400（独立视频） Mobile Intel PM45 Express 芯片组

处理器

处理器 Intel Core™ 2 Duo； Intel Celeron®处理器（插槽 P）

视频

视频类型：

E5400 UMA 视频或独立视频

E5500 仅 UMA 视频

数据总线

E5400/E5500（UMA 视频） 集成视频

E5400（独立视频） PCI-Express 图形

视频控制器

E5400/E5500（UMA 视频） Intel GE45； Intel 4500MHD

E5400（独立视频） NVIDIA® NB9M

视频 (续)

视频内存:

集成视频	最大共享 1024 MB
离散视频卡	最高 512 MB (板载 256 MB, 最高共享 256 MB 系统内存)

内存

内存模块连接器	两个 DIMM 插槽
内存模块容量	512 MB、1 GB、2 GB 或 4 GB 注: 仅 E5400 (独立视频) 可支持单一 4 GB 模块
内存类型	DDR II 667 MHz 和 800 MHz SDRAM
最小内存	512 MB
最大内存	4 GB (带 UMA 视频的 E5400/E5500) 8 GB (带独立视频的 E5400)

电池

类型	9 芯 “智能” 锂离子电池 (85 WHr) 6 芯 “智能” 锂离子 (56 WHr/48 WHr) 4 芯 “智能” 锂离子电池 (37 WHr) — E5400/E5500 UMA 视频
----	---

尺寸:

厚度

4 芯或 6 芯	54 毫米 (2.13 英寸)
9 芯	76 毫米 (2.99 英寸)

高度

4 芯或 6 芯	19.8 毫米 (0.78 英寸)
9 芯	21.1 毫米 (0.83 英寸)

宽度

4 芯或 6 芯	206 毫米 (8.11 英寸)
9 芯	224 毫米 (8.82 英寸)

重量

4 芯	252 克 (0.56 磅)
6 芯	326 克 (0.72 磅)
9 芯	487 克 (1.07 磅)

电池 (续)

电压:

4 芯	14.8 VDC
6 芯或 9 芯	11.1/10.8 VDC

温度范围:

运行时	0°C 至 35°C (32° 至 95°F)
存放时	-40° 至 65°C (-40° 至 149°F)

币形电池 CR2032 锂电池

AC 适配器

类型 65 W (D 系列); 65 W 自动空调 (可选);
90 W (E 系列); 90 W (D 系列)

输入电压 100–240 VAC

输入电流 (最大) 1.5 A

输入频率 50–60 Hz

输出功率 65 W 和 90 W

输出电流:

65 W 自动空调 持续 3.34 A (4 秒脉冲时最大 4.34 A)

90 W (E 系列/D 系列) 持续 4.62 A (4 秒脉冲时最大 5.62 A)

额定输出电压 19.5 VDC

尺寸: **65 W (D 系列)** **65 W 空调** **90 W (E 系列)** **90 W (D 系列)**

高度 27.8–28.6 毫米 15 毫米 16 毫米 34.2 毫米
(1.10–1.13 英寸) (0.59 英寸) (0.63 英寸) (1.35 英寸)

宽度 57.9 毫米 66 毫米 70 毫米 60.87 毫米
(2.28 英寸) (2.60 英寸) (2.76 英寸) (2.40 英寸)

厚度 137.2 毫米 127 毫米 147 毫米 153.45 毫米
(5.40 英寸) (5.00 英寸) (5.79 英寸) (6.04 英寸)

温度范围:

运行时 0° 至 40°C (32° 至 104°F)

存放时 -40° 至 70°C (-40° 至 158°F)

物理规格

尺寸:	E5400	E5500
高度	338 毫米 (13.31 英寸)	355 毫米 (13.98 英寸)
宽度	244 毫米 (9.61 英寸)	260 毫米 (10.24 英寸)
厚度	37.0 毫米 (1.46 英寸)	37.5 毫米 (1.48 英寸)
重量 (带 DVD 驱动器):		
4 芯电池	2.46 千克 (5.42 磅) — 带 UMA 视频	2.81 千克 (6.20 磅)
6 芯电池	2.59 千克 (5.71 磅) — 带 UMA 视频 2.54 千克 (5.60 磅) — 带独立视频	2.91 千克 (6.42 磅)
9 芯电池	2.75 千克 (6.06 磅) — 带 UMA 视频 2.70 千克 (5.95 磅) — 带独立视频	3.07 千克 (6.77 磅)

环境参数

温度范围:

运行时 0° 至 35°C (32° 至 95°F)

存放时 -40° 至 65°C (-40° 至 149°F)

相对湿度 (最大):

运行时 10% 至 90% (非冷凝)

存放时 5% 至 95% (非冷凝)

找到更多信息和资源

如果您需要：

请参阅：

找到计算机的安全最佳实践信息，检查保修信 计算机附带的安全和管制说明文件，请浏览管制
息、条款和条件（仅限美国）、安全说明、管 标准主页 www.dell.com/regulatory_compliance.
制信息、人体工学信息和最终用户许可协议。

本说明文件中的信息如有更改，恕不另行通知。

© 2008–2009 Dell Inc. 版权所有，翻印必究。中国印制。用再生纸印制。

未经 Dell Inc. 书面许可，严禁以任何形式复制这些材料。

本文中使用的商标：Dell、DELL徽标，和 Latitude 是 Dell Inc. 的商标；Intel 和 Celeron 是 Intel Corporation 的注册商标；Core 是 Intel Corporation 在美国和其它国家/地区的商标；NVIDIA 是 NVIDIA Corporation 在美国和其它国家/地区的注册商标。

本说明文件中提及的其它商标和产品名称是指拥有相应商标和产品名称的公司或其制造的产品。Dell Inc. 对其它公司的商标和产品名称不拥有任何所有权。